

Gebruiksaanwijzing (NE) (pag. 2)
Bedienungsanleitung (DE) (Seite 6)
Instruction manual (EN) (page 10)
Manuel d'instructions (FR) (page 14)



Fly Away Plug-in LED

Art.nr. 211061



Gefeliciteerd met uw aankoop van dit EUROM-apparaat. U heeft een hoogwaardig apparaat gekocht waar u nog vele jaren plezier van zal hebben. Door dit apparaat met aandacht en zorg te gebruiken, beperkt u het risico op persoonlijk letsel of materiële schade.



LET OP

Lees deze gebruiksaanwijzing eerst grondig door en zorg dat u alles goed begrijpt voordat u het apparaat installeert en gebruikt.

Inleiding

In deze handleiding staat het correcte en veilige gebruik van dit apparaat beschreven. Bewaar deze handleiding voor toekomstig gebruik. De handleiding is een onmisbaar onderdeel van het apparaat en moet bij doorverkoop of inruil aan de nieuwe eigenaar worden overhandigd. Deze handleiding is met de grootst mogelijke zorg samengesteld. Wij behouden ons desalniettemin het recht voor deze handleiding te allen tijde te verbeteren en aan te passen. De gebruikte afbeeldingen kunnen afwijken.

De volgende symbolen en termen worden in deze handleiding gebruikt om de lezer te wijzen op veiligheidskwesties en belangrijke informatie:



WAARSCHUWING

Duidt op een gevaarlijke situatie die, indien de veiligheidsinstructies niet worden opgevolgd, kan leiden tot letsel bij de operator of omstanders, lichte en/of matige schade aan het product of aan het milieu.



LET OP

Duidt op een gevaarlijke situatie die, indien de veiligheidsinstructies niet worden opgevolgd, kan leiden tot lichte en/of matige schade aan het product of aan het milieu.

Symboolverklaring




Uitsluitend voor gebruik binnenshuis!




Gevaar: Hoog spanning!

Technische gegevens

Aansluitspanning	220-240V~50Hz
Lampen	3 x 1 Watt LED Lamp
Stroomverbruik	1,5W
Beschermingsklasse	Klasse II 
Beschermingsgraad	IPX0
Max. ruimte m ²	20 m ² maximaal
Afmetingen	100 x 72 x 130 mm
Gewicht	128 g

Identificatie en gevaar sticker geplaatst op het apparaat



WARNING:

Read the instruction before use 

Do not touch the electric net 

Indoor use only  **High Voltage** 

Veiligheidswaarschuwingen

- Het apparaat is bedoeld voor gebruik binnenshuis.
- Het apparaat is niet geschikt voor gebruik in schuren, stallen en soortgelijke locaties waar de lucht vochtig en zuur is.
- Sluit het apparaat uitsluitend aan op een passend stopcontact dat 220/240V~50Hz afgeeft.
- Het toestel mag niet gebruikt worden op plaatsen waar ontvlambare dampen of explosief stof kunnen voorkomen.
- De insectendoder kan een vonk voortbrengen die deze stoffen doet ontbranden!
- Gebruik het apparaat niet in 'natte' ruimtes als zwembaden, waslokalen, badkamers, boven afvoeren enz. Dompel het apparaat nooit in water of een andere vloeistof!
- Raak het apparaat nooit aan met natte handen.
- Plaats het apparaat niet in de omgeving van een open raam i.v.m. regen, niet op natte oppervlakken en voorkom dat er vocht op wordt gemorst.
- Breng geen wijzigingen in het apparaat aan; dat levert gevaar op en doet de aansprakelijkheid van de fabrikant vervallen.
- Steek nooit vingers, pennen, stukjes papier of wat voor voorwerpen dan ook door het beschermingsrooster of in de bovenkant van het apparaat. Dat levert gevaar op voor een elektrische schok en evt. brandgevaar!
- Dit toestel kan gebruikt worden door kinderen van 8 jaar en ouder en personen met een verminderde fysieke, zintuigelijke of mentale capaciteit of gebrek aan ervaring en kennis als ze onder toezicht staan of instructies hebben gekregen over het veilig gebruik van het toestel en bijhorende gevaren begrijpen.
- Kinderen mogen niet spelen met het toestel.
- Reinigen of onderhoud mag niet door kinderen uitgevoerd worden zonder toezicht.
- Plaats het apparaat buiten het bereik van kinderen.
- Neem het gehele apparaat uit het stopcontact voordat u het apparaat schoonmaakt.
- Raak de lamp niet aan voordat hij is afgekoeld.
- Verwijder het hele apparaat uit het stopcontact wanneer je vreemde geluiden hoort, iets ruikt of rook ziet.
- Als het apparaat of stekker beschadigingen vertoont, neem het hele apparaat uit het stopcontact. Wend u tot uw leverancier of een erkend elektricien ter reparatie/vervanging van het onderdeel. Voer zelf geen reparaties uit!
- Wanneer er andere onderdelen dan de lamp defect of beschadigd zijn, dienen deze door een gekwalificeerd persoon te worden vervangen. Voer nooit zelf reparaties uit.

Werkingsprincipe

De insectendoder Fly Away Plug-in is ontworpen om d.m.v. ultraviolet licht vliegende insecten als vliegen, motten, muggen enz. aan te trekken. De insectendoder Fly Away Plug-in is zeer efficiënt en veilig.

De speciale LED lampen zijn volledig onschadelijk voor mens en dier.

Het apparaat gebruikt geen chemicaliën of sprays, het rookt of ruikt niet, produceert geen afvalstoffen en is milieuvriendelijk.

Gebruik en Onderhoud

Ingebruikname

Steek het apparaat rechtstreeks in een 220-240V~50Hz stopcontact. De lamp gaat branden en het apparaat start zijn werking.

Reiniging

Reinig het apparaat eens per week. Verwijder het apparaat uit het stopcontact, houd het apparaat in verticale positie om verspreiding van dode insecten te voorkomen. Trek de opvanglade aan de achterkant van het apparaat naar buiten en verwijder de dode insecten. Plaats de opvanglade na het schoonmaken en goed droogmaken op de juiste manier terug. Maak de buitenzijde schoon met een droge of goed-uitgewrongen vochtige doek. Gebruik geen schurende of bijtende reinigingsmiddelen.

Eventuele storingen

Controleer of de stekker goed in het stopcontact zit en de stroomvoorziening in orde is. Met alle andere oorzaken dient u zich tot een gekwalificeerd vakman te wenden.

WAARSCHUWING



De lampen in dit apparaat kunnen niet worden vervangen. Laat het apparaat vernietigen wanneer de lampen het begeven volgens de lokale wet- en regelgeving.

Verwijdering



Gooi het apparaat aan het einde van de levensduur weg volgens de plaatselijke wetten en voorschriften of lever het apparaat in bij uw leverancier.

Bijlages

De CE-verklaring vindt u aan het einde van deze handleiding.

Vielen Dank, dass Sie sich für dieses EUROM-Gerät entschieden haben. Sie haben ein Qualitätsgerät gekauft, an dem Sie viele Jahre Freude haben werden. Wenn Sie dieses Gerät mit Respekt und Sorgfalt verwenden, wird das Risiko von Personen- oder Sachschäden verringert.



VORSICHT

Es ist wichtig, diese Bedienungsanleitung zu lesen und zu verstehen, bevor Sie das Gerät installieren und verwenden.

Einführung

Dieses Handbuch beschreibt die korrekte und sichere Verwendung dieses Geräts. Bewahren Sie das Handbuch zum späteren Nachschlagen auf. Das Handbuch ist ein wesentlicher Bestandteil des Geräts und muss dem neuen Besitzer beim Weiterverkauf oder Austausch übergeben werden. Das Handbuch wurde mit größter Sorgfalt erstellt. Wir behalten uns jedoch das Recht vor, das Handbuch jederzeit zu verbessern und anzupassen. Die verwendeten Bilder können abweichen.

Die folgenden Symbole und Begriffe werden in diesem Handbuch verwendet, um den Leser auf Sicherheitsfragen und wichtige Informationen aufmerksam zu machen:

WARNUNG



Weist auf eine gefährliche Situation hin, die bei Missachtung der Sicherheitshinweise zu Verletzungen des Bedieners oder von Umstehenden, zu leichten und/oder mäßigen Schäden am Produkt oder an der Umwelt führen kann.

VORSICHT



Weist auf eine gefährliche Situation hin, die bei Missachtung der Sicherheitshinweise zu leichten und/oder mäßigen Schäden am Produkt oder an der Umwelt führen kann.

Symbolaussage




Nur im Haus verwenden!




Achtung: Hochspannung!

Spezifikationen

Anschlussspannung	220-240V~50Hz
Lampen	3 x 1 Watt LED Lampe
Energieverbrauch	1,5W
Schutzart	Klasse II 
Schutzklasse	IPX0
Max. Fläche in m ²	20 m ² maximum
Produktgröße	100 x 72 x 130 mm
Gewicht	128 g

Identifizierung und Gefahrenaufkleber am Gerät angebracht



WARNING:

Read the instruction before use 

Do not touch the electric net 

Indoor use only  **High Voltage** 

Wichtige Sicherheitsvorschriften

- Das Gerät wurde für die Verwendung im Haus entwickelt.
- Das Gerät eignet sich nicht für Scheunen, Ställe usw., wo die Luft relativ feucht und sauer ist. Sie kann die Materialien angreifen.
- Schließen Sie das Gerät nur an eine geeignete Steckdose (220/240V~50Hz) an.
- Dieses Gerät darf nicht an Orten verwendet werden, an denen brennbare Dämpfe oder explosiver Staub wahrscheinlich vorhanden ist.
- Der Insekten Vernichter kann einen Funken erzeugen, der diese Stoffe entzündet.
- Verwenden Sie das Gerät nicht in 'feuchten' Räumen wie Schwimmbädern, Waschräumen, Badezimmern, über Ausgüssen usw. Tauchen Sie das Gerät nicht in Wasser oder andere Flüssigkeiten!
- Berühren Sie das Gerät nie mit feuchten Händen.
- Platzieren Sie das Gerät weder vor einem geöffneten Fenster, damit es nicht im Regen stehen kann, noch auf feuchten Flächen, und verhindern Sie, dass Feuchtigkeit darauf gelangen kann.
- Ändern Sie das Gerät nicht; das führt zu Gefahren und zur Nichtigkeit der Gewährleistung des Herstellers.
- Stecken Sie nie Finger, Stifte, Papier oder irgendetwas anderes durch das Schutzgitter oder in die Oberseite des Gerätes. Dies bringt die Gefahr eines elektrischen Schlags und evtl. von Feuer.
- Dieses Gerät kann von Kindern ab 8 Jahren und Personen mit eingeschränkten körperlichen, sensorischen oder geistigen Fähigkeiten oder Mangel an Erfahrung und Wissen verwendet werden, wenn sie beaufsichtigt werden oder bezüglich des sicheren Gebrauchs des Geräts unterwiesen wurden und diese Gefahren verstehen.
- Kinder dürfen nicht mit dem Gerät spielen.
- Reinigung und Benutzerwartung dürfen nicht von Kindern ohne Aufsicht durchgeführt werden.
- Stellen Sie das Gerät außerhalb der Reichweite von Kindern auf.
- Nehmen Sie das Gerät aus der Steckdose, bevor Sie es reinigen.
- Berühren Sie die Lampe nicht, bevor sie abgekühlt ist.
- Wenn Sie seltsame Geräusche hören, Gerüche wahrnehmen oder Rauch sehen, ziehen Sie das Gerät aus der Steckdose.
- Wenn das Gerät oder der Stecker beschädigt sind, sofort ausschalten und Stecker aus Steckdose nehmen. Wenden Sie sich bitte an Ihren Lieferanten oder einen anerkannten Elektriker zur Reparatur/Austausch des Teils. Führen Sie selbst keine Reparaturen aus!
- Sind andere Teile als die Lampe defekt, dann sind diese von einer qualifizierten Person auszutauschen. Führen Sie nie selbst Reparaturen durch.

Funktionsprinzip

Der Insektenvernichter Fly Away plug-in lockt mittels ultravioletten Lichts Fluginsekten wie Fliegen, Motten, Mücken usw. an. Der Insektenvernichter Fly Away plug-in ist sehr effizient und sicher. Die speziellen LED-Lampen sind vollkommen unschädlich für Mensch

und Tier. Der Insektvernichter verwendet keine Chemikalien oder Sprays, es raucht oder riecht nicht, produziert keine Abfallstoffe und ist umweltfreundlich.

Verwendung und Wartung

Inbetriebnahme

Schließen Sie das Gerät direkt an eine Steckdose mit 220-240 V~50 Hz an. Die Lampen leuchten auf und das Gerät nimmt seinen Betrieb auf.

Reinigung

Reinigen Sie das Gerät einmal pro Woche. Trennen Sie das Gerät von der Stromversorgung, halten Sie das Gerät in einer senkrechten Position, um die Ausbreitung toter Insekten zu verhindern. Ziehen Sie die Auffangschale an der Rückseite des Geräts heraus und entfernen Sie die toten Insekten. Setzen Sie die Auffangschale nach gründlicher Reinigung und Trocknung wieder richtig ein. Reinigen Sie die Außenseite mit einem trockenen oder gut ausgewringenen feuchten Tuch. Verwenden Sie keine scheuernden oder ätzenden Reinigungsmittel.

Eventuelle Störungen

Prüfen Sie, ob der Stecker ordentlich eingesteckt ist und die Stromversorgung in Ordnung ist. Mit allen anderen Ursachen müssen Sie sich an einen qualifizierten Wartungstechniker wenden.

WARNUNG



Die Lampen in diesem Gerät können nicht ausgetauscht werden. Lassen Sie das Gerät bei Lampenausfall gemäß den örtlichen Gesetzen und Vorschriften vernichten.

Abfallentsorgung



Entsorgen Sie das Gerät am Ende seiner Lebensdauer gemäß den örtlichen Gesetzen und Vorschriften oder liefern Sie es an Ihren Lieferanten.

Anhänge

Die CE-Erklärung finden Sie am Ende dieses Handbuchs.

Thank you for choosing this EUROM device. You have purchased a quality device that you will enjoy for many years. Using this device with respect and care will reduce the risk of personal injury or material damage.



CAUTION

It is important to read and understand this instruction manual before installing and using the device.

Introduction

This manual describes the correct and safe use of this device. Keep this manual for future reference. The manual is an essential part of the device and must be given to the new owner upon resale or exchange. This manual has been compiled with the utmost care. Nevertheless, we reserve the right to improve and adjust this manual at any time. The images used may differ.

The following symbols and terms are used in this manual to alert the reader on safety issues and important information:



WARNING

Indicates a hazardous situation which, if the safety instructions are not followed, can lead to injuries to the operator or bystanders, light and/or moderate damage to the product or to the environment.



CAUTION

Indicates a hazardous situation which, if the safety instructions are not followed, can lead to light and/or moderate damage to the product or to the environment.

Symbol statement




For indoor use only




Danger: High Voltage !

Specification

Connected power	220-240V~50Hz
Lamp	3 x 1 Watt LED Lamp
Power consumption	1,5 W
Protection class	Class II 
Protection degree	IPX0
Max. space in m ²	20m ²
Dimension	100 x 72 x 130 mm
Weight	128 g

Identification and danger sticker on the device



WARNING:

Read the instruction before use 

Do not touch the electric net 

Indoor use only  **High Voltage** 

Safety notices

- The device is intended for indoor use.
- This device is not suitable for barns, stables, etc. where the air may be quite moist and corrosive. This may adversely affect the materials.
- Only connect the device to a socket with a 220/240V-50Hz power supply.
- This device is not to be used in locations where flammable vapour or explosive dust is likely to exist.
- The insect-killer can create a spark, which may ignite the gas or liquid!
- Do not use the device in 'wet' areas, such as swimming pools, laundries, bathrooms, above drains, etc. Never immerse the appliance in water or any other liquid!
- Never touch the apparatus with wet hands.
- Do not place the apparatus in the vicinity of open windows (because of rain) and wet surfaces, and prevent liquids from spilling on it.
- Do not try and modify the device in any way as this is dangerous and will void the manufacturer's liability.
- Never insert a finger, pen, piece of paper or any other objects through the protective grill or into the top of the apparatus. You will run the risk of an electric shock and fire.
- This device can be used by children aged from 8 years and above and persons with reduced physical, sensory or mental capabilities or lack of experience and knowledge if they have been given supervision or instruction concerning use of the device in a safe way and understand the hazards involved.
- Children are not allowed to play with the device.
- Cleaning and user maintenance shall not be made by children without supervision.
- Place the device out of reach from children.
- Take the entire apparatus out of the wall socket *before* you clean it.
- Do not touch the lamp *before* it has cooled down.
- Take the entire apparatus out of the wall socket, if you hear strange noises, smell something or see smoke.
- If there is any damage to the device itself or plug take the plug from the socket. Contact the store where you purchased your insect-killer or ask a qualified electrician to have the part replaced or repaired. Never carry our repairs yourself!
- If components other than the lamp are malfunctioning or damaged, a qualified person should replace these components. Never repair the apparatus yourself.

Operating principle

The insect-killer Fly Away plug-in is designed to attract flying insects, such as flies, moths, mosquitoes, etc. using ultraviolet light. The Fly Away plug-in Glue insect-killer is highly efficient and safe. The special LED lamps are totally harmless to humans and pets. The device uses no chemicals or sprays, does not emit smoke or odours, produces no waste and is environmentally friendly.

Use and Maintenance

Using

Make sure that the power socket you intend using has the correct voltage 220/240V~50Hz. The lamps will start burning and the device will start operating.

Cleaning

Clean the device once a week. Remove the device from the power supply, keep the device in a vertical position to prevent the spread of dead insects. Pull out the collection tray at the back of the device and remove the dead insects. After cleaning and drying thoroughly, replace the collection tray correctly. Clean the outside with a dry or well-wrung damp cloth. Do not use abrasive or corrosive cleaning agents.

Any faults


Check whether the plug is properly inserted into the wall socket and whether the power supply is okay. For all other causes, please contact a qualified professional.

WARNING



The lamps in this device cannot be replaced. Let the device destroy when the lamps fail according to the local laws and regulations.

Disposal



At its end of life, discard the device according to the local laws and regulations, or deliver the device to your supplier.

Attachments

The CE declaration can be found at the end of this manual.

Merci d'avoir choisi cet appareil EUROM. Vous avez acheté un appareil de qualité dont vous profiterez pendant de nombreuses années. Une utilisation respectueuse et responsable de cet appareil réduit le risque de blessures ou de dommages matériels.



PRUDENCE

Il est important de lire et comprendre ce manuel d'instructions avant d'installer et utiliser l'appareil.

Introduction

Ce manuel décrit comment utiliser cet appareil de manière correcte et sûre. Conservez ce manuel pour pouvoir le consulter ultérieurement. Ce manuel fait partie intégrante de l'appareil et doit être remis au nouveau propriétaire en cas de revente ou d'échange. Ce manuel a été rédigé avec le plus grand soin. Nous nous réservons néanmoins le droit d'améliorer et d'adapter ce manuel à tout moment. Les images utilisées peuvent être différentes du produit lui-même.

Les symboles et termes suivants sont utilisés dans ce manuel pour attirer l'attention du lecteur sur les aspects de la sécurité et diverses informations importantes :



AVERTISSEMENT

Indique une situation dangereuse qui peut entraîner des blessures pour l'opérateur ou les personnes présentes et des dommages légers et/ou modérés pour le produit ou l'environnement si les consignes de sécurité ne sont pas respectées.



PRUDENCE

Indique une situation dangereuse qui peut entraîner des dommages légers et/ou modérés pour le produit ou l'environnement si les consignes de sécurité ne sont pas respectées.

Déclaration symbole




Utilisation à l'intérieur uniquement




Danger : Haute Tension !

Spécifications

Tension	220-240V~50Hz
Lampe	3 x 1 Watt LED Lamp
Power consumption	1,5 W
Indice de Protection	Class II 
Classe de Protection	IPX0
Max. espace in m ²	20m ²
Dimension	100 x 72 x 130 mm
Poids	128 g

Identification et de danger apposé sur l'appareil.



WARNING:

Read the instruction before use 

Do not touch the electric net 

Indoor use only  **High Voltage** 

Avvertissements de sécurité

- L'appareil est destiné à un usage domestique intérieur.
- Cet appareil ne convient pas aux granges, étables, etc., où l'air est humide et acide. Cela peut affecter les matériaux.
- Ne branchez l'appareil que sur une prise appropriée 220/240V-50Hz.
- L'appareil ne doit pas être utilisé dans des endroits où des vapeurs inflammables ou des poussières explosives sont susceptibles d'exister.
- Le tueur d'insectes peut provoquer une étincelle qui enflammerait ces matières.
- N'utilisez pas l'appareil dans des endroits «humides» tels que des piscines, laveries, salles de bain, au-dessus d'évacuations, etc. Ne plongez jamais l'appareil dans l'eau ou tout autre liquide!
- Ne touchez jamais l'appareil les mains mouillées.
- Ne placez pas l'appareil à proximité d'une fenêtre ouverte en raison de la pluie, pas sur des surfaces mouillées et évitez de renverser un liquide dessus.
- N'apportez aucune modification à l'appareil; cela est source de danger et rend caduque la responsabilité du fabricant.
- Veillez à **ne jamais** toucher à la grille sous haute tension pendant qu'elle est en cours d'utilisation: pas plus avec les doigts qu'avec un stylo, un morceau de papier et un objet quel qu'il soit. Cela peut être une cause d'électrocution et éventuellement un danger d'incendie!
- Cet appareil peut être utilisé par des enfants âgés d'au moins 8 ans et par des personnes, ayant des capacités physiques, sensorielles ou mentales réduites ou dénuées d'expérience et de connaissances s'ils ont été supervisés ou si des instructions concernant l'utilisation de l'appareil en toute sécurité ont été données et les risques encourus ont été appréhendés.
- Les enfants ne doivent pas jouer avec l'appareil.
- Le nettoyage et la maintenance par l'utilisateur ne doivent pas être effectués par des enfants sans surveillance.
- Placez l'appareil hors de portée des enfants.
- Débranchez totalement l'appareil avant de le nettoyer.
- Ne touchez pas la lampe avant qu'elle ait refroidi.
- Débranchez totalement l'appareil de la prise de courant lorsque vous entendez des bruits étranges, sentez une odeur ou voyez de la fumée.
- Si l'appareil ou la fiche présente des dommages, débranchez totalement l'appareil de la prise de courant. Contactez votre fournisseur ou un électricien agréé en vue de la réparation/du remplacement du composant. N'exécutez aucune réparation vous-même!
- Lorsque d'autres pièces que la lampe sont défectueuses ou endommagées, faites-les remplacer par une personne qualifiée. N'effectuez jamais de réparations vous-même.

Principe de fonctionnement

L'appareil Fly Away plug-in a été mis au point pour attirer au moyen d'ultraviolets des insectes volants tels que mouches, mites, moustiques, etc. Ces lampes LED spéciales sont totalement inoffensives pour les gens et les animaux. L'appareil n'utilise ni produit chimique, ni spray, ne dégage ni fumée ni odeur, ne produit aucun déchet et est respectueux de l'environnement.

Utilisation et entretien

Mise en service

Branchez l'appareil directement dans une prise de courant 220-240V~50Hz. Les lampes s'allument et l'appareil démarre son fonctionnement.

Nettoyage

Nettoyez l'appareil une fois par semaine. Retirez l'appareil de l'alimentation électrique, maintenez l'appareil en position verticale pour éviter la propagation d'insectes morts. Tirez le bac de récupération à l'arrière de l'appareil et retirez les insectes morts. Après le nettoyage et le séchage complet, replacez correctement le bac de récupération. Nettoyez l'extérieur avec un chiffon sec ou humide bien essoré. N'utilisez pas de produits de nettoyage abrasifs ou corrosifs.

Pannes éventuelles

Contrôlez si la fiche a bien été insérée dans la prise de courant et si la prise de courant est alimentée. Pour toutes les autres causes, veuillez-vous adresser à un spécialiste qualifié.

AVERTISSEMENT



Les lampes de cet appareil ne peuvent pas être remplacées. Laissez l'appareil se détruire lorsque les lampes tombent en panne conformément aux lois et réglementations locales.

Élimination



En fin de vie, mettez l'appareil au rebut conformément aux lois et réglementations locales ou confiez l'appareil à votre fournisseur.

Pièces jointes

La déclaration CE se trouve à la fin de ce manuel.

EU Declaration of Conformity

We, the manufacturer,

Company name: Euromac BV
Postal address: Kokosstraat 20
Postcode: 8281 JC
City: Genemuiden
Country: The Netherlands

Declare that the DoC is issued under the sole responsibility of the manufacturer and belongs to the following product:

Product: Insect killer
Brand name: Eurom
Model: Fly Away Plug-in
Item number: 211047

The object of declaration described above is in conformity with the following relevant Union harmonization legislation:

Low Voltage Directive: LVD 2014/35/EU
Electromagnetic compatibility Directive: EMC 2014/30/EU
Restriction of Hazardous Substances RoHS Directive: 2011/65/EU&(EU)2015/863

and that the product is in conformity with the following standards and/or other normative documents:

EN 60335-1:2012/A15:2021
EN 60335-2-59:2003/A11:2018
EN 62233:2008
AfPS GS 2019:01 PAK
EN 55014-1:2017+A11:2020
EN 55014-2:2015
EN IEC 61000-3-2:2019
EN 61000-3-3:2013+A1:2019

Signed for and on behalf of Euromac BV:

Genemuiden, 06-12-2022
W.J. Bakker, alg. Dir.

A handwritten signature in black ink, appearing to read 'W.J. Bakker', with several horizontal strokes above it.

Eurom
Kokosstraat 20
8281 JC Genemuiden
The Netherlands
info@eurom.nl
www.eurom.nl

061222